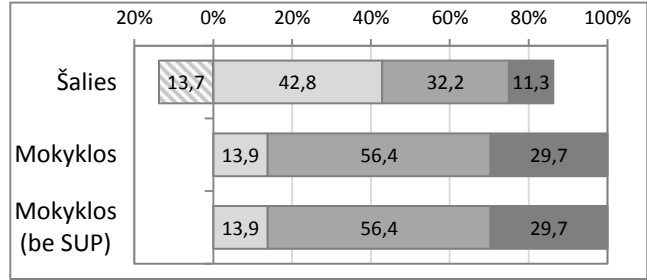


Mokinių pasiskirtymas pagal pasiekimų lygius

■ Nepatenkinamas ■ Patenkinamas ■ Pagrindinis ■ Aukštesnysis

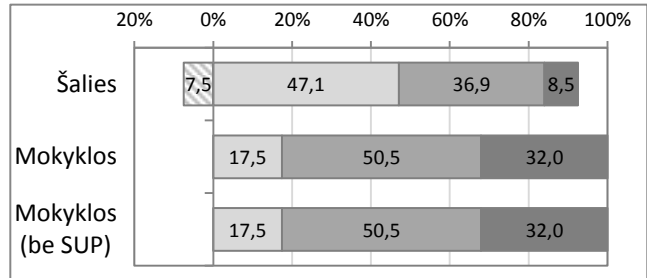
**Matematika**

	Mokinių sk.	Proc.
Nepatenkinamas	0	0,0%
Patenkinamas	14	13,9%
Pagrindinis	57	56,4%
Aukštesnysis	30	29,7%



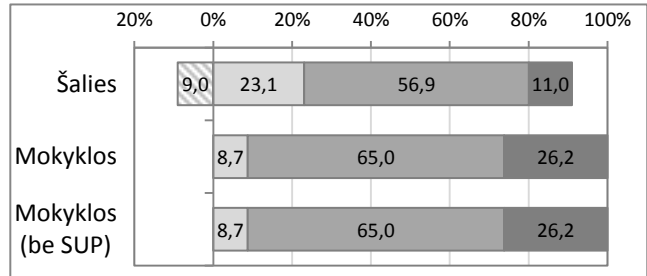
**Skaitymas**

	Mokinių sk.	Proc.
Nepatenkinamas	0	0,0%
Patenkinamas	18	17,5%
Pagrindinis	52	50,5%
Aukštesnysis	33	32,0%



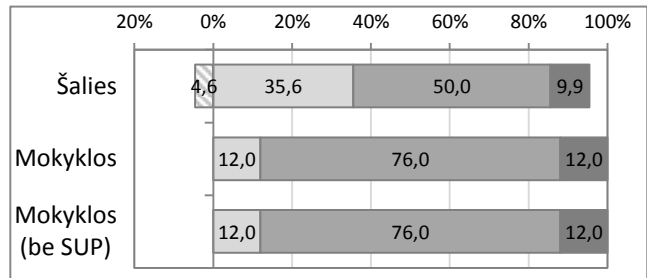
**Rašymas**

	Mokinių sk.	Proc.
Nepatenkinamas	0	0,0%
Patenkinamas	9	8,7%
Pagrindinis	67	65,0%
Aukštesnysis	27	26,2%



**Istorija**

	Mokinių sk.	Proc.
Nepatenkinamas	0	0,0%
Patenkinamas	12	12,0%
Pagrindinis	76	76,0%
Aukštesnysis	12	12,0%



Skirtingų vietovių ir mokyklų tipų mokinių pasiekimų palyginimas

Vidutiniškai surinktų taškų dalis (proc.)

Jūsų mokyklos pasiekimai pažymėti vertikalia linija

**Matematika**

**Skaitymas**

**Rašymas**

**Istorija**



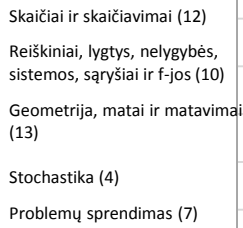
# Apibendrinti mokyklos 8 klasės mokinių rezultatai pagal testuojamų dalykų turinio ir kognityvinių gebėjimų sritis

## Matematika

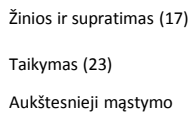
## Lietuvių kalba

## Istorija

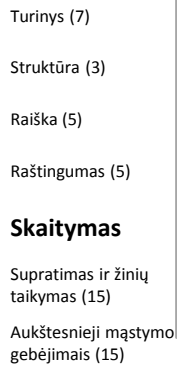
### Turinio sritis



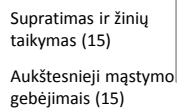
### Kognit. gebėjimai



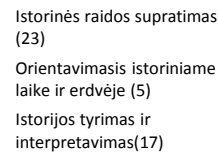
### Rašymas



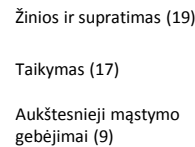
### Skaitymas



### Turinio sritis



### Kognit. gebėjimai



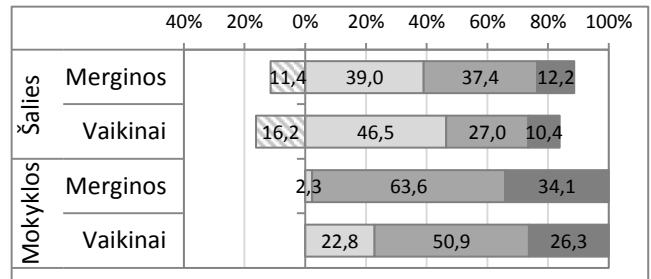
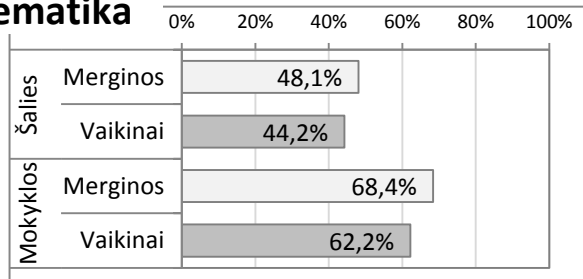
## Mokinių pasiekimų analizė pagal lytį

### Vidutiniškai surinktų taškų dalis (proc.)

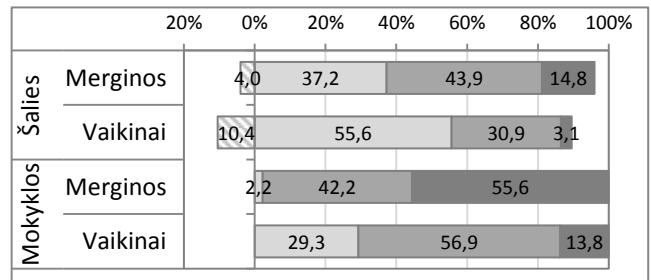
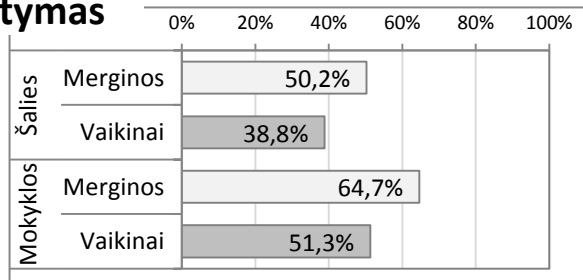
### Pasiskirtymas pagal pasiekimų lygius (proc.)

Nepatenkinamas 
  Patenkinamas 
  Pagrindinis 
  Aukštesnysis

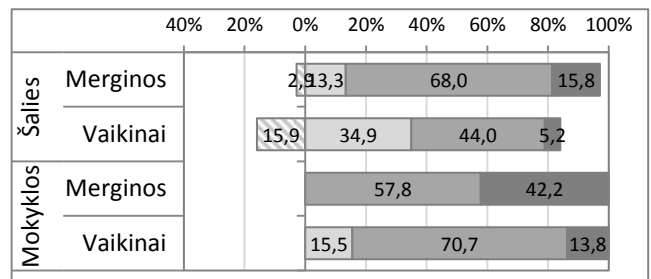
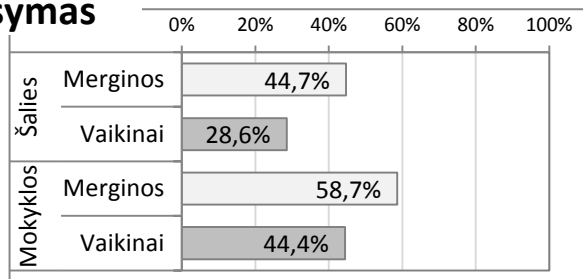
### Matematika



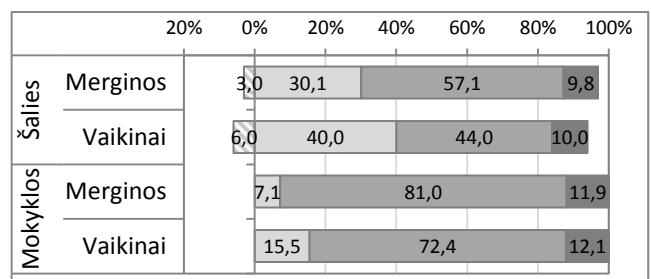
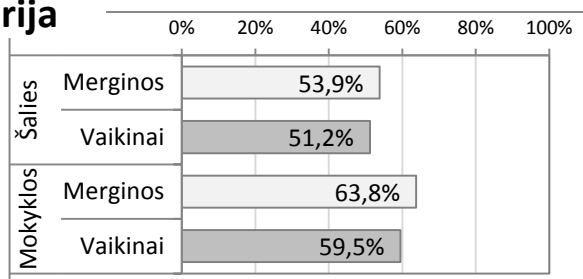
### Skaitymas



### Rašymas



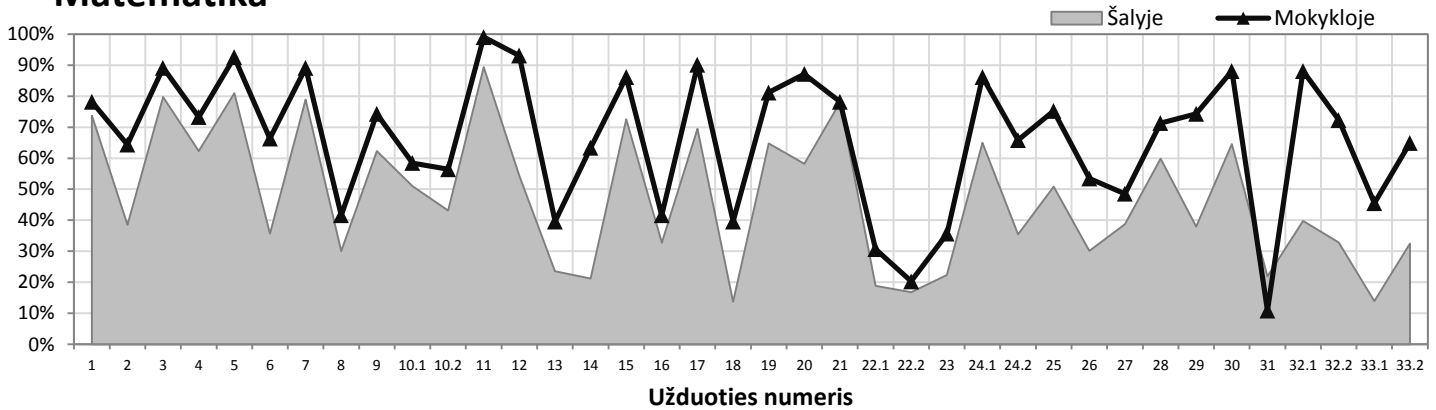
### Istorija



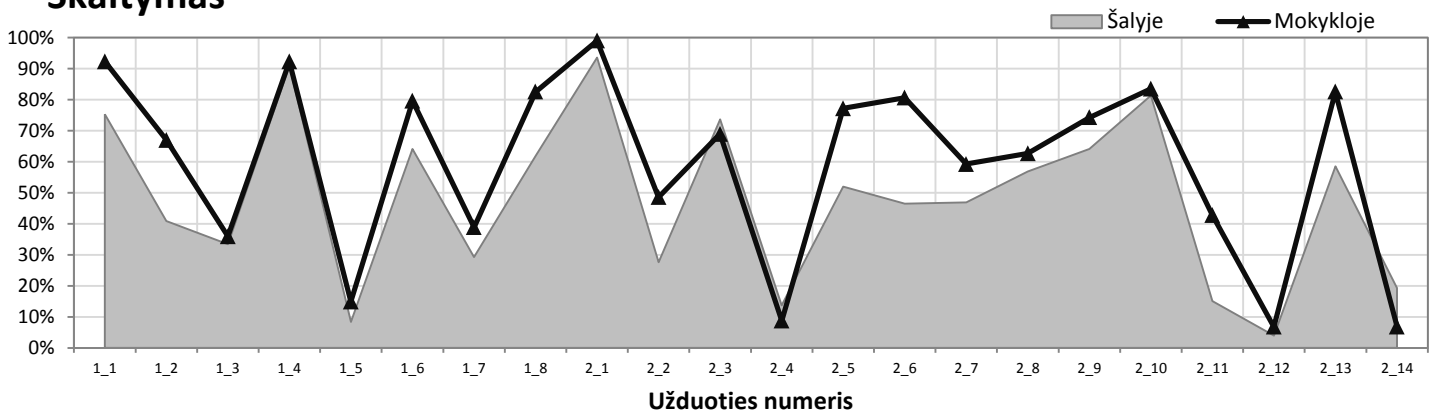
# Atskirų užduočių pasiekimų (užduočių sunkumo) analizė

## Teisingai užduotį atlikusių mokinių dalis (proc.)

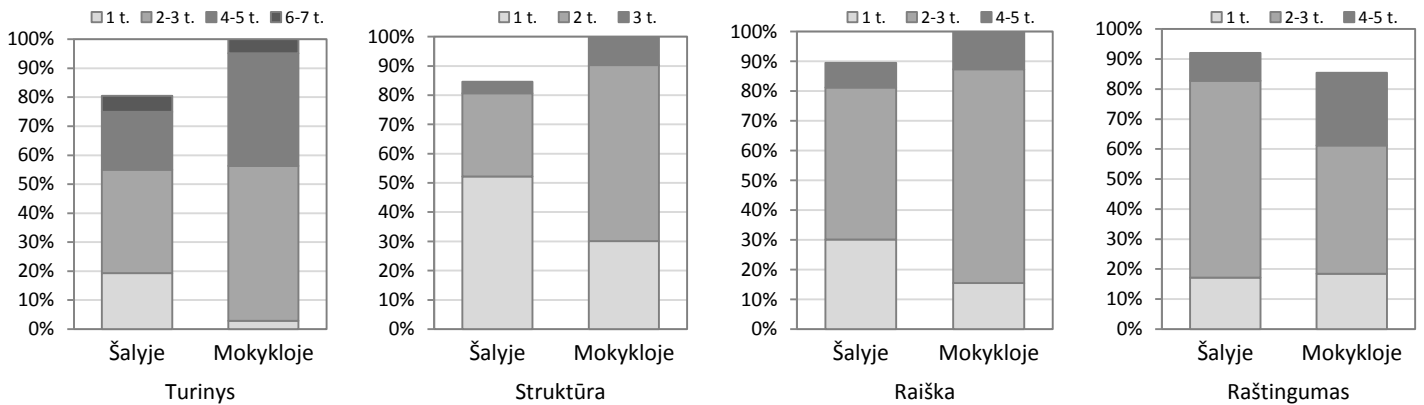
### Matematika



### Skaitymas



### Rašymas



### Vertinimo kriterijai

### Istorija

